

HƯỚNG DẪN SỬ DỤNG HỆ THỐNG GIỚI THIỆU ỨNG VIÊN HỘI ĐỒNG GIÁO SƯ NGÀNH, LIÊN NGÀNH

1. Truy cập vào hệ thống

Truy cập hệ thống với tài khoản được cấp tại địa chỉ: <http://hdgsnn.gov.vn/gtuv/>



HỘI ĐỒNG GIÁO SƯ NHÀ NƯỚC HỆ THỐNG GIỚI THIỆU ỨNG VIÊN HỘI ĐỒNG GIÁO SƯ NGÀNH, LIÊN NGÀNH

Văn phòng Hội đồng Giáo sư nhà nước trân trọng kính chào Giáo sư/Phó giáo sư!

Để triển khai việc xét công nhận đạt tiêu chuẩn chức danh giáo sư, phó giáo sư năm 2020, Hội đồng Giáo sư nhà nước đề nghị các Giáo sư, Phó giáo sư giới thiệu các nhà giáo, nhà khoa học có uy tín, chuyên môn khoa học cao tham gia vào các Hội đồng Giáo sư ngành, liên ngành năm 2020 thông qua Hệ thống giới thiệu ứng viên trực tuyến tại địa chỉ: <http://hdgsnn.gov.vn/gtuv/>.

Theo quy định tại Điều 14 Thông tư số 04/2019/TT-BGDĐT ngày 29/3/2019 của Bộ trưởng Bộ Giáo dục và Đào tạo ban hành Quy chế tổ chức và hoạt động của Hội đồng Giáo sư nhà nước, các Hội đồng Giáo sư ngành, liên ngành và Hội đồng Giáo sư cơ sở, ứng viên các Hội đồng Giáo sư ngành, liên ngành được giới thiệu từ ba nguồn: 1) Hội đồng Giáo sư ngành, liên ngành năm trước; 2) Cơ sở giáo dục đại học; 3) Nhà giáo, nhà khoa học có chức danh Giáo sư, Phó giáo sư đang giảng dạy và nghiên cứu ở các cơ sở giáo dục đại học (giới thiệu trực tuyến). Ứng viên được giới thiệu phải đáp ứng các tiêu chuẩn quy định tại Điều 17 của Quyết định số 37/2018/QĐ-TTg và Điều 13, Điều 14 Thông tư số 04/2019/TT-BGDĐT.

Hệ thống giới thiệu ứng viên trực tuyến quy định mỗi Giáo sư, Phó giáo sư chỉ được giới thiệu một lần cho một Hội đồng Giáo sư ngành, liên ngành phù hợp, với số lượng ứng viên tối đa 15 (mười lăm) người, số lượng thành viên cùng một cơ sở giáo dục đại học tham gia cùng một Hội đồng Giáo sư ngành, liên ngành không quá 03 (ba) người.

Khi nhận được thư này, đề nghị Giáo sư/ Phó giáo sư đăng nhập vào Hệ thống theo địa chỉ: <http://hdgsnn.gov.vn/gtuv/>. Tên đăng nhập và mật khẩu sẽ được cung cấp từ Phần mềm hệ thống tới hộp thư điện tử của Giáo sư/ Phó giáo sư. Thời hạn cuối cùng giới thiệu trực tuyến là ngày 25/5/2020.

Trường hợp Giáo sư/ Phó giáo sư chưa có tài khoản để đăng nhập vào Hệ thống, Hội đồng Giáo sư nhà nước đề nghị Giáo sư/ Phó giáo sư cung cấp thông tin (Họ và tên; năm sinh; chức danh GS/ PGS; ngành, liên ngành; đơn vị công tác; địa chỉ e-mail, số điện thoại liên hệ) và gửi e-mail về địa chỉ: tatuan@moet.gov.vn.

Trong quá trình giới thiệu trực tuyến, Giáo sư/ Phó giáo sư liên hệ với Văn phòng Hội đồng Giáo sư nhà nước: Điện thoại: 0983635007 hoặc 0961787598 (trong giờ hành chính); E-mail: tatuan@moet.gov.vn để được hỗ trợ kỹ thuật.

Trân trọng cảm ơn các Giáo sư, Phó giáo sư!

Các bước giới thiệu ứng viên Hội đồng Giáo sư ngành, liên ngành:

1. Đăng nhập với địa chỉ email và mật khẩu đã được cấp.
2. Chọn Hội đồng Giáo sư ngành, liên ngành muốn giới thiệu ứng viên.
3. Điền các thông tin vào phiếu giới thiệu.
4. Nhập mã captcha xác nhận.
5. Nhấn nút "Lưu" để gửi phiếu giới thiệu.

***Lưu ý: Mỗi Giáo sư, Phó giáo sư chỉ được giới thiệu ứng viên là thành viên Hội đồng Giáo sư ngành, liên ngành một lần duy nhất.**

Đăng nhập

Địa chỉ E-mail

Mật khẩu

[Hướng dẫn sử dụng](#)

Hỗ trợ chuyên môn: 0983635007

Hỗ trợ kỹ thuật: 0363223501 | 0346890999

Hệ thống hiện chỉ hỗ trợ trên 2 trình duyệt  Google Chrome và  Mozilla Firefox.

Hình 1: Giao diện khi vào hệ thống

2. Đăng nhập với tài khoản GS/PGS

GS/PGS nhập địa chỉ e-mail và mật khẩu vào các ô tương ứng:



HỘI ĐỒNG GIÁO SƯ NHÀ NƯỚC

HỆ THỐNG GIỚI THIỆU ỨNG VIÊN HỘI ĐỒNG GIÁO SƯ NGÀNH, LIÊN NGÀNH

Văn phòng Hội đồng Giáo sư nhà nước trân trọng kính chào Giáo sư/Phó giáo sư!

Để triển khai việc xét công nhận đạt tiêu chuẩn chức danh giáo sư, phó giáo sư năm 2020, Hội đồng Giáo sư nhà nước đề nghị các Giáo sư, Phó giáo sư giới thiệu các nhà giáo, nhà khoa học có uy tín, chuyên môn khoa học cao tham gia vào các Hội đồng Giáo sư ngành, liên ngành năm 2020 thông qua Hệ thống giới thiệu ứng viên trực tuyến tại địa chỉ: <http://hdgsnn.gov.vn/gtuv/>.

Theo quy định tại Điều 14 Thông tư số 04/2019/TT-BGDĐT ngày 29/3/2019 của Bộ trưởng Bộ Giáo dục và Đào tạo ban hành Quy chế tổ chức và hoạt động của Hội đồng Giáo sư nhà nước, các Hội đồng Giáo sư ngành, liên ngành và Hội đồng Giáo sư cơ sở, ứng viên các Hội đồng Giáo sư ngành, liên ngành được giới thiệu từ ba nguồn: 1) Hội đồng Giáo sư ngành, liên ngành năm trước; 2) Cơ sở giáo dục đại học; 3) Nhà giáo, nhà khoa học có chức danh Giáo sư, Phó giáo sư đang giảng dạy và nghiên cứu ở các cơ sở giáo dục đại học (giới thiệu trực tuyến). Ứng viên được giới thiệu phải đáp ứng các tiêu chuẩn quy định tại Điều 17 của Quyết định số 37/2018/QĐ-TTg và Điều 13, Điều 14 Thông tư số 04/2019/TT-BGDĐT.

Hệ thống giới thiệu ứng viên trực tuyến quy định mỗi Giáo sư, Phó giáo sư chỉ được giới thiệu một lần cho một Hội đồng Giáo sư ngành, liên ngành phù hợp, với số lượng ứng viên tối đa 15 (mười lăm) người, số lượng thành viên cùng một cơ sở giáo dục đại học tham gia cùng một Hội đồng Giáo sư ngành, liên ngành không quá 03 (ba) người.

Khi nhận được thư này, đề nghị Giáo sư/ Phó giáo sư đăng nhập vào Hệ thống theo địa chỉ: <http://hdgsnn.gov.vn/gtuv/>. Tên đăng nhập và mật khẩu sẽ được cung cấp từ Phần mềm hệ thống tới hộp thư điện tử của Giáo sư/ Phó giáo sư. Thời hạn cuối cùng giới thiệu trực tuyến là ngày 25/5/2020.

Trường hợp Giáo sư/ Phó giáo sư chưa có tài khoản để đăng nhập vào Hệ thống, Hội đồng Giáo sư nhà nước đề nghị Giáo sư/ Phó giáo sư cung cấp thông tin (Họ và tên; năm sinh; chức danh GS/ PGS; ngành, liên ngành; đơn vị công tác; địa chỉ e-mail, số điện thoại liên hệ) và gửi e-mail về địa chỉ: tatuan@moet.gov.vn.

Trong quá trình giới thiệu trực tuyến, Giáo sư/ Phó giáo sư liên hệ với Văn phòng Hội đồng Giáo sư nhà nước: Điện thoại: 0983635007 hoặc 0961787598 (trong giờ hành chính); E-mail: tatuan@moet.gov.vn để được hỗ trợ kỹ thuật.

Trân trọng cảm ơn các Giáo sư, Phó giáo sư!

Các bước giới thiệu ứng viên Hội đồng Giáo sư ngành, liên ngành:

1. Đăng nhập với địa chỉ email và mật khẩu đã được cấp.
2. Chọn Hội đồng Giáo sư ngành, liên ngành muốn giới thiệu ứng viên.
3. Điền các thông tin vào phiếu giới thiệu.
4. Nhập mã captcha xác nhận.
5. Nhấn nút "Lưu" để gửi phiếu giới thiệu.

***Lưu ý: Mỗi Giáo sư, Phó giáo sư chỉ được giới thiệu ứng viên là thành viên Hội đồng Giáo sư ngành, liên ngành một lần duy nhất.**

Đăng nhập

Địa chỉ E-mail: **1. Nhập email**

Mật khẩu: **2. Nhập mật khẩu**

[Hướng dẫn sử dụng](#) Đăng nhập

3. Nhấp vào đây để đăng nhập

Hỗ trợ chuyên môn: 0983635007 Hỗ trợ kỹ thuật: 0363223501 | 0346890999

Hệ thống hiện chỉ hỗ trợ trên 2 trình duyệt  Google Chrome và  Mozilla Firefox.

Hình 2. Giao diện đăng nhập vào hệ thống

*Lưu ý: GS/PGS phải sử dụng địa chỉ email và mật khẩu được cấp để đăng nhập

Sau khi đăng nhập xong, hệ thống sẽ hiện thị giao diện như sau:

The screenshot shows the interface of the National Teachers' Union System. At the top, there is a header with the national emblem and the text "HỘI ĐỒNG GIÁO SƯ NHÀ NƯỚC" and "HỆ THỐNG GIỚI THIỆU ỨNG VIÊN HỘI ĐỒNG GIÁO SƯ NGÀNH, LIÊN NGÀNH". Below the header, there are instructions for users (GS/PGS) to introduce members. A dropdown menu allows selecting the specific industry or sector. The main part of the interface is a table with 15 rows for entering candidate information. At the bottom, there is a captcha field and a "Giữ phiếu" (Keep ticket) button.

HỘI ĐỒNG GIÁO SƯ NHÀ NƯỚC
HỆ THỐNG GIỚI THIỆU ỨNG VIÊN HỘI ĐỒNG GIÁO SƯ NGÀNH, LIÊN NGÀNH

Xin chào, GS. Cử Trí 86 ▾

Kính mời GS/PGS:

1. Lựa chọn Hội đồng Giáo sư ngành, liên ngành (mỗi GS/PGS chọn 1 Hội đồng Giáo sư ngành, liên ngành để giới thiệu ứng viên)
2. Giới thiệu ứng viên là thành viên Hội đồng Giáo sư ngành, liên ngành (mỗi GS/PGS giới thiệu tối đa 15 ứng viên là thành viên của Hội đồng Giáo sư ngành, liên ngành)
3. Mỗi GS/PGS chỉ giới thiệu 1 lần

Hội đồng Giáo sư ngành, liên ngành: --- Chọn Hội đồng Giáo sư ngành, liên ngành --- ▾

STT	Họ và tên ứng viên	Chức danh khoa học (GS/PGS)	Đơn vị công tác
1		Giáo sư ▾	
2		Giáo sư ▾	
3		Giáo sư ▾	
4		Giáo sư ▾	
5		Giáo sư ▾	
6		Giáo sư ▾	
7		Giáo sư ▾	
8		Giáo sư ▾	
9		Giáo sư ▾	
10		Giáo sư ▾	
11		Giáo sư ▾	
12		Giáo sư ▾	
13		Giáo sư ▾	
14		Giáo sư ▾	
15		Giáo sư ▾	

Nhập mã kiểm tra bên cạnh: 41214

Giữ phiếu

Hỗ trợ chuyên môn: 0983635007 | Hướng dẫn sử dụng
Hỗ trợ kỹ thuật: 0363223501 | 0346890999
Hệ thống hiện chỉ hỗ trợ trên 2 trình duyệt: Google Chrome và Mozilla Firefox.

Hình 2.1 Giao diện sau khi đăng nhập thành công

Tại đây, GS/PGS có thể giới thiệu ứng viên Hội đồng Giáo sư ngành, liên ngành.

2.1. Lựa chọn Hội đồng Giáo sư ngành, liên ngành

Hội đồng Giáo sư ngành, liên ngành	
	--- Chọn Hội đồng Giáo sư ngành, liên ngành ---
	<input type="text"/>
	--- Chọn Hội đồng Giáo sư ngành, liên ngành ---
STT	Chăn nuôi-Thú y-Thủy sản
1	Cơ học
	Cơ khí-Động lực
2	Công nghệ Thông tin
	Dược học
3	
	Giáo sư

Hình 2.1.1 Giao diện Danh mục Hội đồng Giáo sư ngành, liên ngành

- Để giới thiệu ứng viên Hội đồng Giáo sư ngành, liên ngành, GS/PGS nhân chọn một Hội đồng Giáo sư ngành, liên ngành muốn giới thiệu.

*Lưu ý:

- Mỗi GS/PGS chỉ được giới thiệu ứng viên cho một Hội đồng Giáo sư ngành, liên ngành duy nhất.

- Mỗi GS/PGS giới thiệu tối đa 15 ứng viên là thành viên của Hội đồng Giáo sư ngành, liên ngành.
- Mỗi GS/PGS chỉ giới thiệu 1 lần.



HỘI ĐỒNG GIÁO SƯ NHÀ NƯỚC HỆ THỐNG GIỚI THIỆU ỨNG VIÊN HỘI ĐỒNG GIÁO SƯ NGÀNH, LIÊN NGÀNH

Xin chào, GS. Cử Trị 86 -

Kính mời GS/PGS:

1. Lựa chọn Hội đồng Giáo sư ngành, liên ngành (mỗi GS/PGS chọn 1 Hội đồng Giáo sư ngành, liên ngành để giới thiệu ứng viên)
2. Giới thiệu ứng viên là thành viên Hội đồng Giáo sư ngành, liên ngành (mỗi GS/PGS giới thiệu tối đa 15 ứng viên là thành viên của Hội đồng Giáo sư ngành, liên ngành)
3. Mỗi GS/PGS chỉ giới thiệu 1 lần

Hội đồng Giáo sư ngành, liên ngành

--- Chọn Hội đồng Giáo sư ngành, liên ngành ---

1. Nhấp vào đây để chọn Hội đồng giáo sư ngành, liên ngành.

STT	Họ và tên ứng viên	Chức danh khoa học (GS/PGS)	Đơn vị công tác
1	2. Nhập họ và tên ứng viên	Giáo sư 3	4. Nhập Đơn vị công tác ứng viên
2		Giáo sư	
3		Giáo sư	
4		Giáo sư	
5		Giáo sư	
6		Giáo sư	
7		Giáo sư	
8		Giáo sư	
9		Giáo sư	
10		Giáo sư	
11		Giáo sư	
12		Giáo sư	
13		Giáo sư	
14		Giáo sư	
15		Giáo sư	

Nhập mã kiểm tra bên cạnh

41214

Mã kiểm tra

5. Nhập lại mã kiểm tra

6. Nhấp vào đây để thực hiện việc giới thiệu ứng viên

Gửi phiếu

Hỗ trợ chuyên môn: 0983635007

Hỗ trợ kỹ thuật: 0363223501 | 0346890999

Hệ thống hiện chỉ hỗ trợ trên 2 trình duyệt Google Chrome và Mozilla Firefox.

Hướng dẫn sử dụng

Hình 2.1.2 Giao diện giới thiệu ứng viên Hội đồng Giáo sư ngành, liên ngành

- Tại đây, để giới thiệu ứng viên Hội đồng Giáo sư ngành, liên ngành GS/PGS cần thực hiện các bước sau:

Bước 1: Chọn Hội đồng Giáo sư ngành, liên ngành muốn giới thiệu ứng viên.

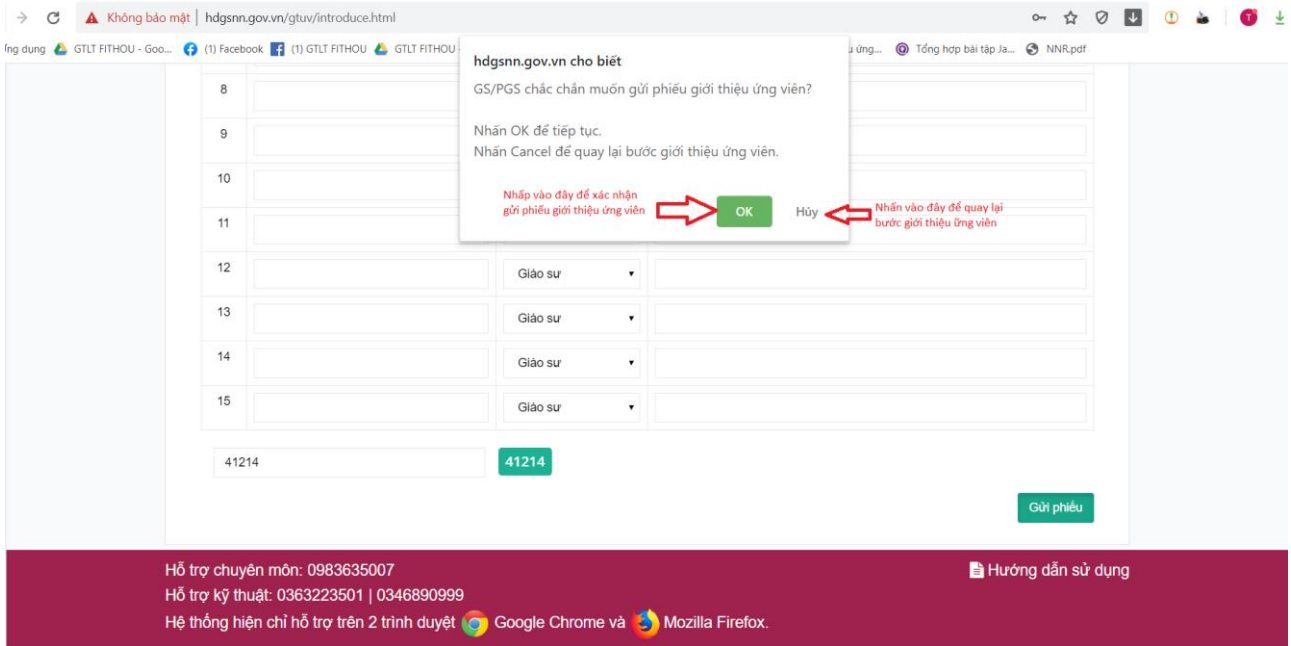
Bước 2: Nhập Họ và tên ứng viên.

Bước 3: Chọn Chức danh khoa học

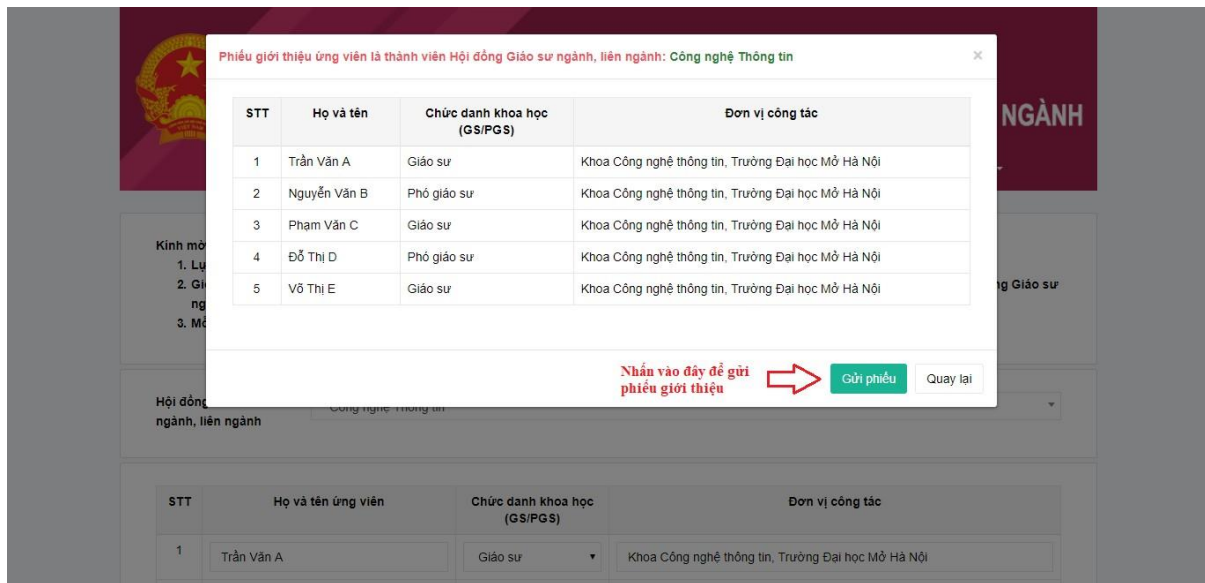
Bước 4: Chọn Đơn vị công tác của ứng viên.

Bước 5: Nhập mã kiểm tra

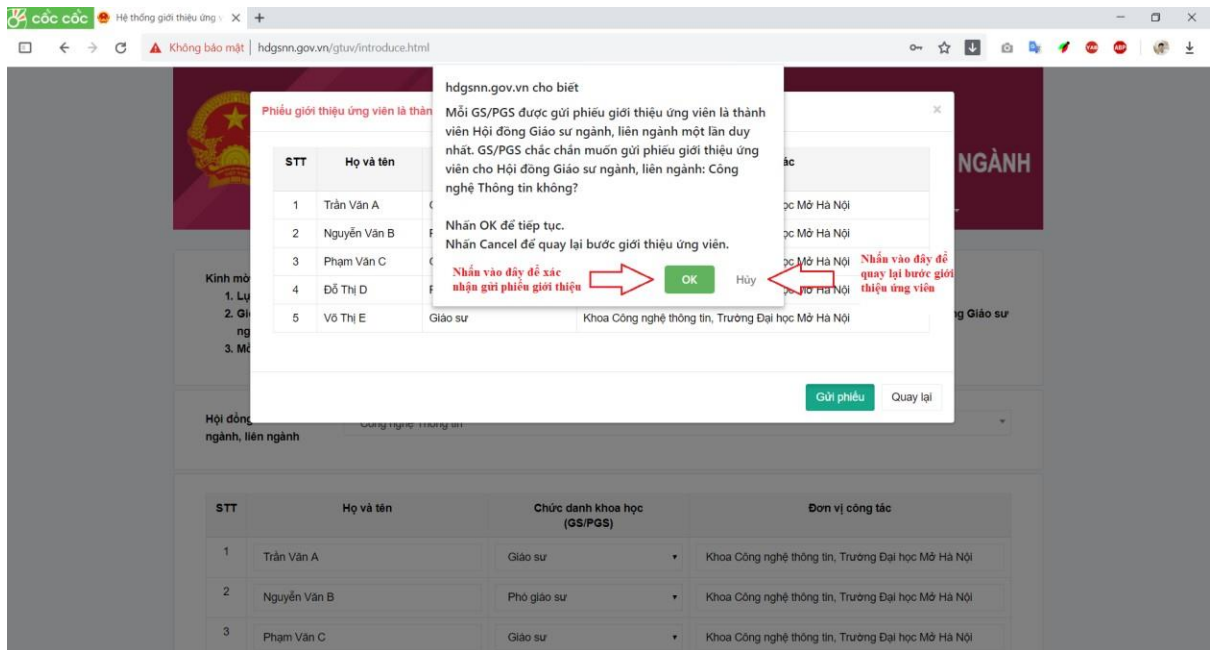
Bước 6: Nhấn vào nút **Gửi phiếu** để thực hiện việc giới thiệu ứng viên Hội đồng Giáo sư ngành, liên ngành.



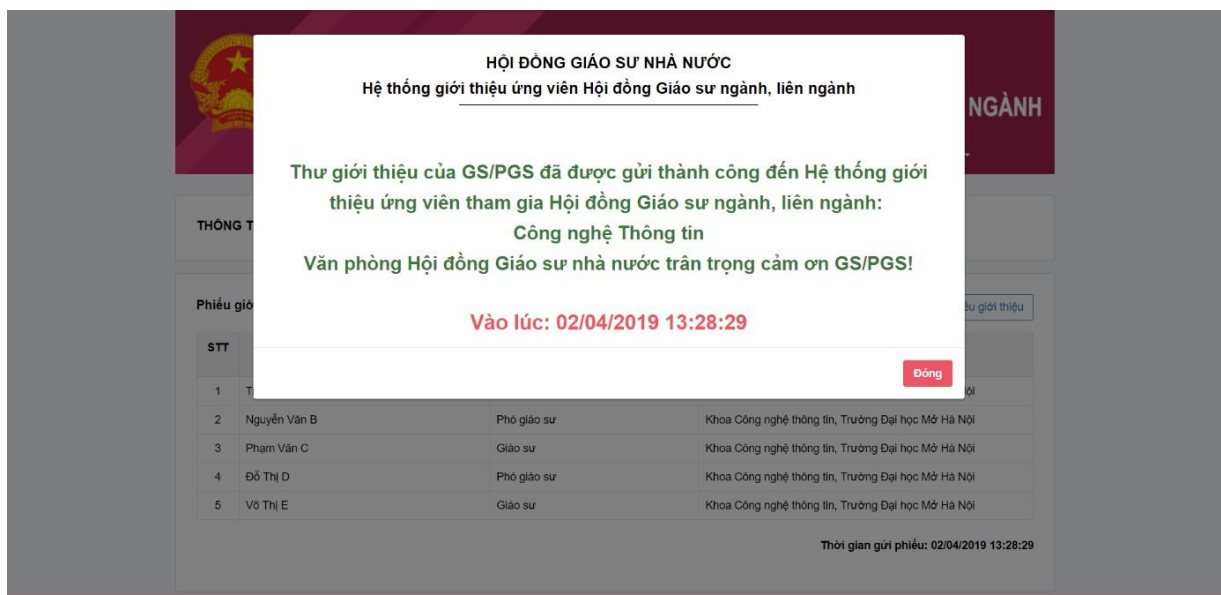
Hình 2.1.3 Giao diện xác nhận giới thiệu ứng viên Hội đồng Giáo sư ngành, liên ngành



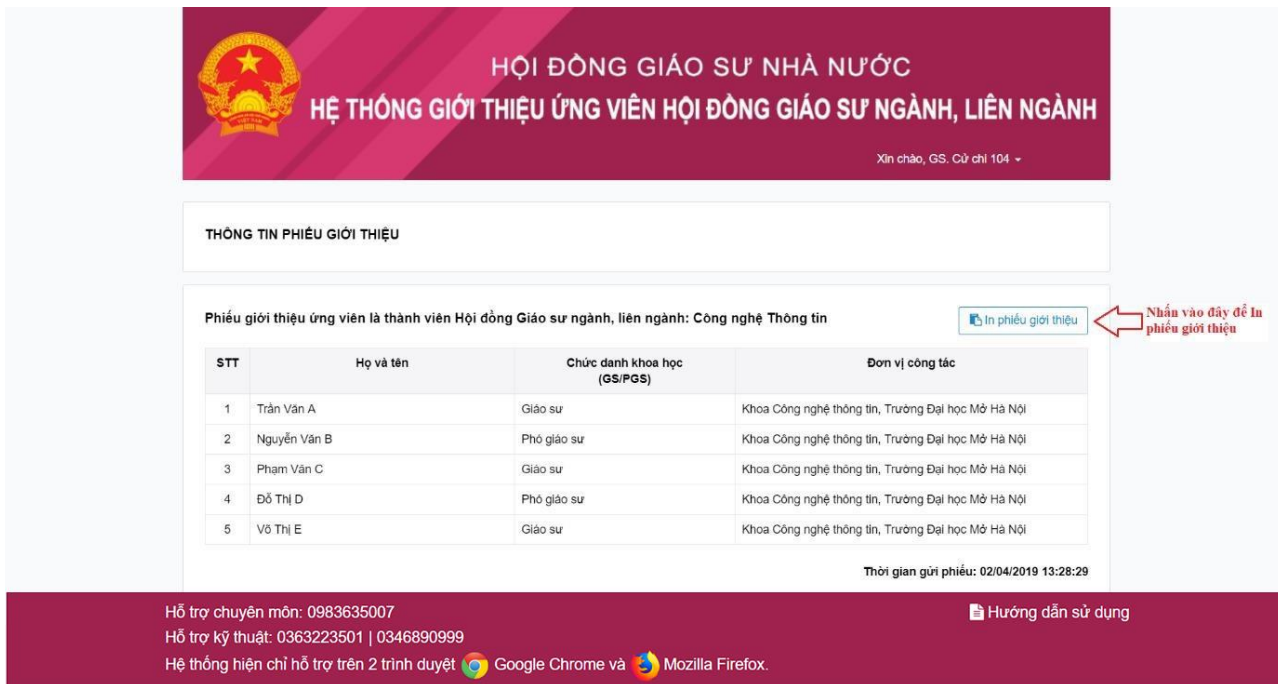
Hình 2.1.4 Giao diện danh sách ứng viên Hội đồng Giáo sư ngành, liên ngành đã giới thiệu



Hình 2.1.5 Giao diện xác nhận việc giới thiệu ứng viên Hội đồng Giáo sư ngành, liên ngành



Hình 2.1.6 Giao diện thông tin chi tiết việc gửi phiếu giới thiệu



Hình 2.1.7 Giao diện sau khi đã hoàn thành việc giới thiệu ứng viên




2.1.8 Giao diện In phiếu giới thiệu

3. Đăng xuất

- Để đăng xuất khỏi hệ thống, GS/PGS cần thực hiện các bước sau:

Bước 1: Để đăng xuất khỏi hệ thống GS/PGS nhấn vào biểu tượng trên thanh menu

Bước 2: Nhấn vào “Đăng xuất” để đăng xuất.



HỘI ĐỒNG GIÁO SƯ NHÀ NƯỚC

HỆ THỐNG GIỚI THIỆU ỨNG VIÊN HỘI ĐỒNG GIÁO SƯ NGÀNH, LIÊN NGÀNH

Xin chào, GS. Cừ chỉ 104 - 1. Nhấn vào đây

THÔNG TIN PHIẾU GIỚI THIỆU

2. Nhấn vào đây để đăng xuất Đổi mật khẩu

Đăng xuất

Phiếu giới thiệu ứng viên là thành viên Hội đồng Giáo sư ngành, liên ngành: Công nghệ Thông tin In phiếu giới thiệu

STT	Họ và tên	Chức danh khoa học (GS/PGS)	Đơn vị công tác
1	Trần Văn A	Giáo sư	Khoa Công nghệ thông tin, Trường Đại học Mở Hà Nội
2	Nguyễn Văn B	Phó giáo sư	Khoa Công nghệ thông tin, Trường Đại học Mở Hà Nội
3	Phạm Văn C	Giáo sư	Khoa Công nghệ thông tin, Trường Đại học Mở Hà Nội
4	Đỗ Thị D	Phó giáo sư	Khoa Công nghệ thông tin, Trường Đại học Mở Hà Nội
5	Võ Thị E	Giáo sư	Khoa Công nghệ thông tin, Trường Đại học Mở Hà Nội

Thời gian gửi phiếu: 02/04/2019 13:28:29

Hỗ trợ chuyên môn: 0983635007

Hướng dẫn sử dụng

Hỗ trợ kỹ thuật: 0363223501 | 0346890999

Hệ thống hiện chỉ hỗ trợ trên 2 trình duyệt Google Chrome và Mozilla Firefox.

Hình 3. Giao diện Đăng xuất

4. Đổi mật khẩu

The screenshot shows the 'Đổi mật khẩu' (Change Password) page. At the top, there is a header with the Vietnam Teachers' Union logo and the text 'HỘI ĐỒNG GIÁO SƯ NHÀ NƯỚC' and 'HỆ THỐNG GIỚI THIỆU ỨNG VIÊN HỘI ĐỒNG GIÁO SƯ NGÀNH, LIÊN NGÀNH'. Below the header, there is a navigation bar with a dropdown menu for 'Xin chào, GS. Cử chỉ 104'. A red arrow points to a button labeled '1. Nhấn vào đây' (Click here). Below the navigation bar, there is a form titled 'THÔNG TIN PHIẾU GIỚI THIỆU'. The form contains a table with the following data:

STT	Họ và tên	Chức danh khoa học (GS/PGS)	Đơn vị công tác
1	Trần Văn A	Giáo sư	Khoa Công nghệ thông tin, Trường Đại học Mở Hà Nội
2	Nguyễn Văn B	Phó giáo sư	Khoa Công nghệ thông tin, Trường Đại học Mở Hà Nội
3	Phạm Văn C	Giáo sư	Khoa Công nghệ thông tin, Trường Đại học Mở Hà Nội
4	Đỗ Thị D	Phó giáo sư	Khoa Công nghệ thông tin, Trường Đại học Mở Hà Nội
5	Võ Thị E	Giáo sư	Khoa Công nghệ thông tin, Trường Đại học Mở Hà Nội

Below the table, there is a button labeled 'In phiếu giới thiệu' and a timestamp 'Thời gian gửi phiếu: 02/04/2019 13:28:29'. At the bottom of the page, there is a footer with contact information: 'Hỗ trợ chuyên môn: 0983635007', 'Hỗ trợ kỹ thuật: 0363223501 | 0346890999', and 'Hệ thống hiện chỉ hỗ trợ trên 2 trình duyệt Google Chrome và Mozilla Firefox'. There is also a link for 'Hướng dẫn sử dụng' (User Guide).

Hình 4. Giao diện Đổi mật khẩu

- Tại đây, GS/PGS thực hiện các bước sau để Đổi mật khẩu

Bước 1: Nhập lại mật khẩu cũ

Bước 2: Nhập mật khẩu mới

Bước 3: Nhập lại mật khẩu mới

Bước 4: Nhấn vào nút **Xác nhận** để xác nhận Đổi mật khẩu

The screenshot shows the 'Đổi mật khẩu' (Change Password) form. The form has a title 'Đổi mật khẩu' and a header with the Vietnam Teachers' Union logo and the text 'HỘI ĐỒNG GIÁO SƯ NHÀ NƯỚC' and 'HỆ THỐNG GIỚI THIỆU ỨNG VIÊN HỘI ĐỒNG GIÁO SƯ NGÀNH, LIÊN NGÀNH'. Below the header, there is a navigation bar with a dropdown menu for 'Xin chào, GS. Cử chỉ 104'. Below the navigation bar, there is a form with the following fields:

- Email: demo104@gmail.com
- Mật khẩu: 1. Nhập mật khẩu hiện tại
- Mật khẩu mới: 2. Nhập mật khẩu mới
- Nhập lại mật khẩu: 3. Nhập lại mật khẩu mới

At the bottom of the form, there is a button labeled 'Xác nhận' and a red arrow pointing to it with the text '4. Nhấn vào đây để xác nhận đổi mật khẩu'. At the bottom of the page, there is a footer with contact information: 'Hỗ trợ chuyên môn: 0983635007', 'Hỗ trợ kỹ thuật: 0363223501 | 0346890999', and 'Hệ thống hiện chỉ hỗ trợ trên 2 trình duyệt Google Chrome và Mozilla Firefox'. There is also a link for 'Hướng dẫn sử dụng' (User Guide).

Hình 4.1 Giao diện Đổi mật khẩu